

2023



ÜLKE RAPORLARI

FRANSA



MALATYA TİCARET VE SANAYİ ODASI

İçindekiler

1. GENEL BİLGİLER	3
2. GENEL EKONOMİK DURUM	8
3. DIŞ TİCARET	10
4. DOĞRUDAN YABANCI YATIRIMLAR.....	13
5. TÜRKİYE ile TİCARET.....	15
EKLER:.....	17

1. GENEL BİLGİLER

Başlıca Sosyal Göstergeler

Resmi Adı	Fransa Cumhuriyeti (République Française)
Yönetim Şekli	Cumhuriyet (Yarı Başkanlık)
Devlet Başkanı	Emmanuel MACRON
Nüfus (2023)*	65,83 milyon
Dil	Fransızca
Yüzölçümü	543.945 km ² (Deniz aşırı bölgeler hariç), 63.283 km ² (Deniz aşırı Bölgeler dâhil)
Başkent	Paris
Başlıca Şehirleri	Lyon, Marsilya, Lille, Toulouse, Nice, Bordeaux, Nantes, Toulon
Para Birimi	Avro (€)

*Fransa ana karası ve deniz aşırı bölgeler toplamı

Üyesi Olduğu Başlıca Uluslararası Kuruluşlar

Avrupa Birliği, BM ve bağlı kuruluşları, NATO, Avrupa Konseyi, OECD, AGİT, EBRD (Avrupa Yatırım ve Kalkınma Bankası), EMU (Avrupa Ekonomi ve Para Birliği), FAO (Tarım ve Gıda Örgütü), G- 5, G- 7, G- 10, ICC (Milletlerarası Ticaret Odası), IMF, ISO (Uluslararası Standartlar Örgütü), NATO, OECD, Birleşmiş Milletler, WHO (Dünya Sağlık Örgütü), WIPO (Dünya Fikri Mülkiyet Teşkilatı), WTOO (Dünya Turizm Örgütü), Dünya Ticaret Örgütü.

Coğrafi Konum

Fransa 543.945 km² yüzölçümü ile gerek Batı Avrupa'da gerekse Avrupa Birliği içerisindeki en büyük alana sahip ülkedir. Sınırları 2.889 km uzunluğundadır Fransa altı ülke ile komşu olup, kuzeyde Belçika ve Lüksemburg, doğuda Almanya ve İsviçre, güney doğuda İtalya, güney batısında ise İspanya bulunmaktadır. Fransa'nın 3.427 km uzunluğundaki sahil şeridinin ise Akdeniz, Manş Denizi, Atlas Okyanusu ve Kuzey Denizinde kıyısı bulunmaktadır.

Ülkenin doğu ve güneyinde dağlık bölgeler bulunmakta olup, Alp dağlarında bulunan Mont Blanc tepesi 4.810 metre yüksekliğinde olup Batı Avrupa'nın en yüksek noktasıdır. Fransa'nın alçak bölgelerinden ise dört nehir geçmektedir: Bunlar, Kuzeyde Seine nehri, batıya doğru akan Loire ve Garonne ve Cenevre Gölünden çıkarak Akdeniz'e dökülen Rhone nehridir.

Fransa, coğrafi konumu itibariyle Avrupa Birliğinin merkezinde yer almaktadır. Birliğin diğer ülkelerinde bulunan önemli sanayi ve ticaret noktalarına ulaşım için ideal bir kavşak noktası durumundadır. Güneyden İtalya'nın sanayi merkezi olan Po ovasını, Kuzey Batıda İngiltere'deki sanayi merkezlerini, güneyden ise İspanya'nın Katalan bölgesinden güneydoğuda İtalya'nın ortasına kadar uzanan Akdeniz bölgesini birleştiren kavşakta yer almaktadır.

Ülke genelinde ılıman iklim hâkimdir. Bölgesel farklılıklar açısından üç iklim tipi ile karşılaşılır. Ülkenin batısında okyanus iklimi hüküm sürer. Okyanus iklimin en tipik bir şekli Fransa'nın batı ucunu meydana getiren Bretanya yarımadasında Biskay körfezi kıyılarında da hissedilir. Fransa'nın doğu

yarısında ise karasal iklim, güneydoğusunda Akdeniz iklimi hâkimdir. Burada dağların kıyıya paralel olması nedeniyle Akdeniz iklim ülkenin iç kesimlerinde fazla hissedilmemektedir.

Ülke akarsu ağı bakımından üç bölüme ayrılır: Ülkenin doğu ve kuzeydoğu kısmı Ren (Rhin) akarsu sistemine dâhildir. Ayrıca Fransa'dan doğarak birisi Almanya içinde bu ırmağa karışan öteki Belçika'dan geçerek Hollanda'da Ren ile beraber müşterek delta bölgesinde denize dökülen Moselle ve Meuse ırmakları bu bölgede yer almaktadır. Aynı delta bölgesinde Belçika'dan geçerek denize dökülen Escaut ırmağının kaynakları da Kuzey Fransa'dadır. Ülke akarsularının büyük kısmı ya doğrudan doğruya Atlas Okyanusuna veya onun kenar denizi olan Manş'a dökülür. Paris havzasında akarsuların tamamı değilse bile en büyük kısmı Seine sistemi içindedir. Orta Fransa'nın büyük kısmı ise Loire ırmağı sistemine dâhildir. Bu sistem başlıca kollarını Massif Central'ın kuzey ve kuzeybatısından alır. Fransa'nın güneybatısı yani Aquitaine havzası içinde suların hemen tamamı (güneybatıda Adour ırmağı hariç) Garonne ırmağı ile Atlas Okyanusuna boşalır. Bu sistemin suları Massif Central ile Pirene Dağlarından doğar. Fransa'nın doğu-güneydoğu kesimi ise Akdeniz havzasına tabidir. Burada başlıca akarsu Rhone nehridir.

Genel olarak meddücezrin genliği kuvvetli olduğu Atlas Okyanusuna dökülen ırmakların ağızlarında derin haliçler vardır. Bunların kara içinde bitim noktaları yakınında nehir ve deniz ulaşımını birbirine kavuşturan işlek limanlar yer alır. Çok defa halicin deniz ucuna yakın yerinde bir de ön liman bulunur.

Seine (Sen) ırmağı: Rouen – Le Havre, Loire ırmağı: Nantes – Saint Nazaire, Garonne ırmağının Gironde adı verilen halicinde Bordeaux limanları yer alır. Akdeniz'de gelgitlerin hafif olması nedeniyle ırmak ağızlarında haliçler yerine deltalar gelişmiştir. Bu bakımdan ülkenin Akdeniz'deki en büyük limanı Marsilya Limanı doğal bir yol olan Rhone ırmağı ağızına pek uzak olmayan konumu ile dikkati çekmektedir.

Siyasi ve İdari Yapı

Cumhurbaşkanı 5 yıllık bir süre için doğrudan seçilir, Bakanlar Kuruluna başkanlık eder, başbakanı atar, dış ilişkiler ve savunmaya ilişkin en kritik alanda sorumluluğu üstlenir, uluslararası anlaşmaları imzalar ve orduyu yönetir. Başbakan ise gündeme ilişkin diğer konulardaki faaliyetleri yönlendirir.

Fransız Parlamentosu (Assemblée Nationale) Fransa'nın ana yasama organıdır. Milletvekilleri 5 yıllık süre için doğrudan halkoyu ile seçilir. Senatörler ise Parlamento tarafından 9 yıllığına seçilir. Senato seçimleri her 3 yılda bir yapılır ve her seçimde senatonun üçte biri yenilenir. Senatonun yasama gücü sınırlıdır. Senato ile Parlamento arasında anlaşmazlık olması durumunda son söz Parlamentoya aittir. Parlamentosunun gündemini belirlenmesinde hükümetin önemli rolü bulunmaktadır.

Nüfus ve İstihdam

Fransa İstatistik Kurumu verilerine göre 1 Ocak 2023 tarihinde ülkenin (Fransa ana karası ve denizaşırı bölgeleri) nüfusu 68.04 milyon kişidir. 65,8 milyon kişi Fransa ana karasında yaşarken, 2,2 milyon kişi denizaşırı beş departmanda yaşamaktadır. 2022 yılında 723 000 bebek doğmuştur ve bu değer bir önceki yıla 19 000 bebek daha azdır. Söz konusu yıl 667 000 kişi ölmüştür ve bu değer önceki yıla göre 5 000 kişi daha fazla, Covid salgınının başladığı 2020 yılına göre ise 2000 kişi daha azdır. INSEE (Fransız İstatistik Enstitüsü) ölüm artış nedeni yaşlılık, salgını etkili ve aşırı sıcaklara bağlanmaktadır. Doğum oranlarındaki düşüşü ise ekonomideki belirsizliğe bağlanmaktadır. 2022

yılında nüfus artış hızı %0,3 olmuştur. Doğum oranı 1,80dir. Yıllar itibari ile doğum oranı azalırken, ölüm oranı düşmekte ve ülke nüfusu yaşlanmaktadır.

Ülkede kadın nüfusu 35,0 milyon erkek nüfusu 32,9 milyondur. Fransa'da 2027 yılında 66,6 milyon kişi olacağı tahmin edilmektedir.

Fransa dünyada ortalama olarak en uzun yaşam süresine sahip nüfusa sahip ülkeler arasında yer almaktadır.

2022 yılın verilerine göre nüfusun %21'ini 65 yaş ve üstü grup, 0-19 yaş grubu, %55'ini 20-64 yaş grubu ve %21'ini 65 yaş ve üstü grubu oluşturmaktadır. (<https://www.insee.fr/fr/statistiques/6024136?sommaire=6036447>)

2021 yılı verilerin göre ülkedeki göçmen nüfus 7 milyon kişidir ve bu değer ülke nüfusunu % 10,6 sına karşılık gelmektedir. Gelen göçmenlerin % 36'sı Fransa'ya geldiklerinde Fransız vatandaşlığına geçenleri oluşturmakta olup 2,5 milyon kişi bu kategoride yer almaktadır. Yabancı ülke vatandaşı göçmen nüfus 4.5 milyon kişidir. Yabancı göçmen nüfus içerisinde en büyük paya sahip olanlar gruplar ise Cezayir, Fas, Portekiz Tunus, İtalya, Türkiye ve İspanya doğumludur. Kıtalar itibari ile dağılıma göre göçmenleri %47,5'i Afrika,%33.1'i Avrupa doğumludur.

3-16 yaşları arasındaki çocuklar için eğitim zorunlu olmakla birlikte pek çok çocuk 2 yaşından itibaren anaokuluna başlamaktadır. 16 yaşından sonra, gençlerin sadece %50'si liseye devam etmektedir.

2022 yılında 15-64 yaş arasındaki kişilerin % 68;1 çalışmaktadır. Çalışan nüfusun yaklaşık %75'i hizmet sektöründe, yaklaşık %22,1'si ise sanayi sektöründe, %2,9'u tarım sektöründe istihdam edilmektedir. Ülkedeki işsiz sayısının toplam işgücüne oranı 2022 yılının ilk çeyreğinde %7,3 olmuştur. Bu dönemdeki işsiz sayıyı 2,2 milyon olmuştur

2021 yılı insani gelişmişlik endeksine göre dünyada 191 ülke arasında Fransa 28. sıradadır.

Detaylı bilgi için: Rural population- European Union, France |

Kaynak: <https://data.worldbank.org/indicator/SP.URB.GROW?locations=FR>

<https://www.insee.fr/fr/statistiques/6687000?sommaire=6686521#titre-bloc-1>

<https://www.insee.fr/fr/statistiques/3633212#tableau-infographie>

Ülkedeki işsiz sayısının toplam işgücüne oranının 2023 yılında %7 olacağı ve işsizliğin yüksek olduğu ülkeler arasında 35. sırayı alacağı tahmin edilmektedir.

Ülkede uzaktan çalışma oranı salgından bu yana artmaktadır. Çalışanların 5'te biri haftada en az bir gün uzaktan çalışmaktadır ve uzaktan çalışanların dörtte üçü haftalık evden çalışma sürelerinden memnundur.

Dünya Bankası verilerine göre 2021 yılı için ülkenin kentleşme oranı %81dir. Ülkede 18-29 yaş arasındaki nüfusun 90,4'ü , 60 yaş ve üstünün de 72,1'i şehirlerde yaşamaktadır.

Doğal Kaynaklar ve Çevre

Fransa'nın yüzölçümünün 29.024 bin hektarı tarım arazisidir. %53,4 ü tarım arazisi olarak kullanılırken %31,4'lük bölümü ormanlık arazi ile kaplıdır. 2020 verilerine göre AB ülkeleri içerisinde

en büyük tarım üreticisi ülke konumunda olan Fransa dünyada 14. sırada yer almaktadır. Tarımsal ürün ihracatında ise AB ülkeleri arasında 3., dünyada 7. sıradadır.

1945 yılından sonra tarımın ülke ekonomisindeki göreceli önemi azalmıştır. 1970'lerde ülkede tarım, balıkçılık ve ormancılık sektörlerinde çalışanların toplam kişi sayısı 2,8 milyon iken bu sayı bugün için yarı zamanlı çalışanlar da dâhil olmak üzere 1,0 milyonun altına düşmüştür.

Fransa iklimi ve coğrafi yapısını ile bağlantılı olarak tarım için son derece elverişli koşullara sahiptir. Ülkede ormanlar 16 milyon hektarlık alanı kaplamakta olup, bu alan ülkenin yüzölçümünün yaklaşık %29'una karşılık gelmektedir. Bunun sonucu olarak Fransa önemli bir kereste üreticisidir. Fransa AB ülkeleri arasında Danimarka, İspanya'nın ardından üçüncü büyük su ürünleri üreticisidir. Ürünün büyük bölümü geleneksel yöntemlerle yapılan avlanmayla elde edilmektedir. Özellikle Bretagne ve Akdeniz kıyılarında küçük balıkçı tekneleri ile avlanma oldukça yaygındır.

19. yüzyılın sonlarından ikinci Dünya Savaşının ertesine kadar madencilik önemli bir sanayi sektörü Olmuştur. Özellikle kömür ve demir cevheri kaynakları Fransa'nın zenginleşmesinde önemli rol oynamıştır. Ancak kömür rezervleri oldukça azalmış, 2007 yılında devlete ait kömür işletmeleri kapatılmıştır. Bu nedenle artık ülkede kömür kullanılmamaktadır. Diğer taraftan bir zamanlar zengin demir yataklarına sahip Loraine bölgesinde rezervler artık bitme noktasına gelmiştir. Bu nedenle Dunkirk yakınındaki ve Fost'da yer alan demir çelik fabrikaları artık ithal girdi ile çalışmaktadır. Fransa'nın enerji politikası 1970lerdeki petrol krizinin ardından değiştirilmiş enerji bağımlılığını azaltma yönünde politikalar uygulamaya konulmuştur. Bu politikalarla Fransa'nın uzun dönem enerji ihtiyaçlarının güvenli bir şekilde sağlanması hedeflenmiştir.

Bu çerçevede Fransız enerji politikası üç temele dayandırılmıştır: -Her türlü enerjinin (elektrik, doğal gaz, akaryakıt, katı yakıt vs.) uzun süreli, garantili ve güvenli bir şekilde temini, enerjinin rekabet edebilir fiyatlarla piyasaya sunularak kamu ve özel sektördeki enerji firmalarının hem iç piyasada hem de uluslararası piyasalarda uyumlu ve rekabet içinde çalışmasının sağlanması, çevreye ve gelecek nesillere duyarlı temiz enerji üretimini sağlayacak modellerin kurulması ve geliştirilmesinin sağlanması.

Bu kapsamda, Fransa petrol bağımlılığını başka enerji kaynakları bularak azaltmak, enerji ithalatını Norveç, İngiltere gibi daha istikrarlı ülkelere yapmayı ve yerel enerji üretimini artırmak şeklinde özetlenebilecek uygulamalar sayesinde temin etmekte ve ısıtma amacıyla artık petrol yerine daha çok elektrik (büyük bölümü ülke içi kaynaklardan sağlanmakta) ve doğal gaz (halen büyük bölümü ithalat yoluyla karşılanan) kullanmaktadır.

Ayrıca nükleer enerji, Fransa'da enerji üretiminde önemli bir rol oynamakta olup Fransa'nın tükettiği elektriğin %80'i nükleer teknoloji ile üretilmektedir. Halen ülkede 59 adet nükleer tesis vardır. Enerji üretiminde yenilenebilir enerjinin ve rüzgâr enerjisinin payı %10, klasik termik santrallerin (kömür ve petrol) üretimdeki payı ise %12dir.

Fransa, enerji firmalarının özelleştirilmesine şiddetle karşı çıkmakta, bu konuda AB Komisyonu birimleriyle karşı karşıya gelmektedir. Enerji güvenliği endişesi ile Fransa, doğal gaz ve elektrik piyasalarının liberalleştirilmesine direnmektedir.

2021 yılında 1 milyar feet³'lük doğalgaz üretimi ile 97 ülke arasında 90. sırada, 2022 yılında 106 bin varil/gün'lük ham petrol üretimi ile 117 ülke arasında 46. sıradadır.[

2010-2020 d6neminde kiři bařına d6řen yenilenebilir 6lke iři temiz su kaynakları azalmakta olan 6lkeler arasında Fransa, % 4 azalma ile 84. sırada olup 2020 yılında sahip olduđu kiři bařına d6řen temiz su miktarı 2,96m³t6r.

Detaylı bilgi ięin:

-<https://iea.blob.core.windows.net/assets/7b3b4b9d-6db3-4dcf-a0a5-a9993d7dd1d6/France2021.pdf>

-https://data.worldbank.org/indicator/NV.AGR.TOTL.KD?most_recent_value_desc=true

2. GENEL EKONOMİK DURUM

Temel Ekonomik Göstergeler

	2021	2022	2023*	2024*	2025*	2026*	2027*	2028*
GSYİH (Cari Fiyatlar milyar \$)	2958,43	2780,14	3049,02	3183,49	3316,77	3438,83	3537,3	3634,75
GSYİH Büyüme (Sabit Fiyatlar - %)	6,4	2,5	1	1,3	1,8	1,7	1,5	1,4
Kişi Başına Düşen Milli Gelir (Cari Fiyatlar- \$)	45 201	42 350	46 315	48 223	50 101	51 800	53 134	54 445
Tüketici Fiyat Enflasyonu (ort, %)	2,1	5,9	5,6	2,5	2	2	1,8	1,6
Cari İşlemler Dengesinin GSYİH'ya Oranı (%)	0,4	-2	-1,2	-1,3	-0,9	-0,8	-0,7	-0,4
İşsizliğin Toplam İşgücüne Oranı (%)	7,9	7,3	7,4	7,3	6,9	6,8	6,7	6,7
Nüfus (milyon)	65,45	65,65	65,83	66,02	66,2	66,39	66,57	66,76
Devletin Genel Toplam Borçlanmasının GSYİH'ya Oranı (%)	113	111,8	110	110,5	110,4	110,4	110,5	110,8

Kaynak: IMF (2023 Ekim)

(*) Tahmin

Fransa ekonomisi oldukça gelişmiştir ve ülkede serbest piyasa ekonomisi hüküm sürmektedir.

Fransa, cari fiyatlara göre, 2023 yılı itibariyle 196 ülke arasında dünyanın 7. büyük ekonomisidir.

Cari fiyatlara göre Fransa, 2023 yılında 46 315 dolarlık kişi başına düşen milli gelir ile dünyada 25. sırada yer almaktadır.

2022 yılında cari fiyatlara göre, 2.780 milyar dolar olacağı tahmin edilen GSYİH'nin 2023 yılında 3.049 milyar doları geçmesi beklenmektedir. 2023 yılında sabit fiyatlara göre %1,0 oranında artması beklenen GSYİH'nin, 2024 yılında %1,3 oranında artması beklenmektedir.

2023 yılında %1 oranında açık vereceği tahmin edilen cari işlemler dengesinin GSYİH'ye oranının, 2024 yılında da % 1 oranında açık vermesi beklenmektedir.

2023 yılında %5,6 olan tüketici fiyatlarına göre yıllık ortalama enflasyon oranının 2024 yılında %2,5 olacağı tahmin edilmektedir.

2023 yılı ekonomik serbestlik endeksine göre Fransa, dünyada 176 ülke arasında 57. sırada, Küresel rekabet gücü açısından 2019 yılı verilerine göre dünyadaki 141 ülke arasında 15. Sırada, 2020 verilerine göre iş yapma kolaylığı açısından dünyada 190 ülke arasında 33. Sırada.

2020 yılı verilerine göre ülkenin GSYH'si içinde tarım sektörünün payı % 2, sanayinin % 16 ve hizmetler sektörünün % 71

Fransa ekonomisi sektörler bazında değerlendirildiğinde; imalat sektöründe öncelikle kimya sanayi, otomotiv, havacılık ve silah sanayi güçlüdür. Turizmin ülke ekonomisi için çok önemli yeri bulunmakta olup, UN WTO'nun son verilerine göre uluslararası turistler için dünyanın bir numaralı destinasyonudur.

Fransa ekonomisindeki önde gelen yapısal sorunlar; genç nüfus dahil olmak üzere süre gelen yüksek işsizlik, kamu ve özel sektörün borç yüküdür. Son yıllarda, ülkenin ekonomik büyümesinin yavaşlaması, artan işsizlikle sonuçlanmıştır.

Detaylı bilgi için: <https://www.unwto.org/statistic/basic-tourism-statistics>

3. DIŐ TİCARET

Genel Durum

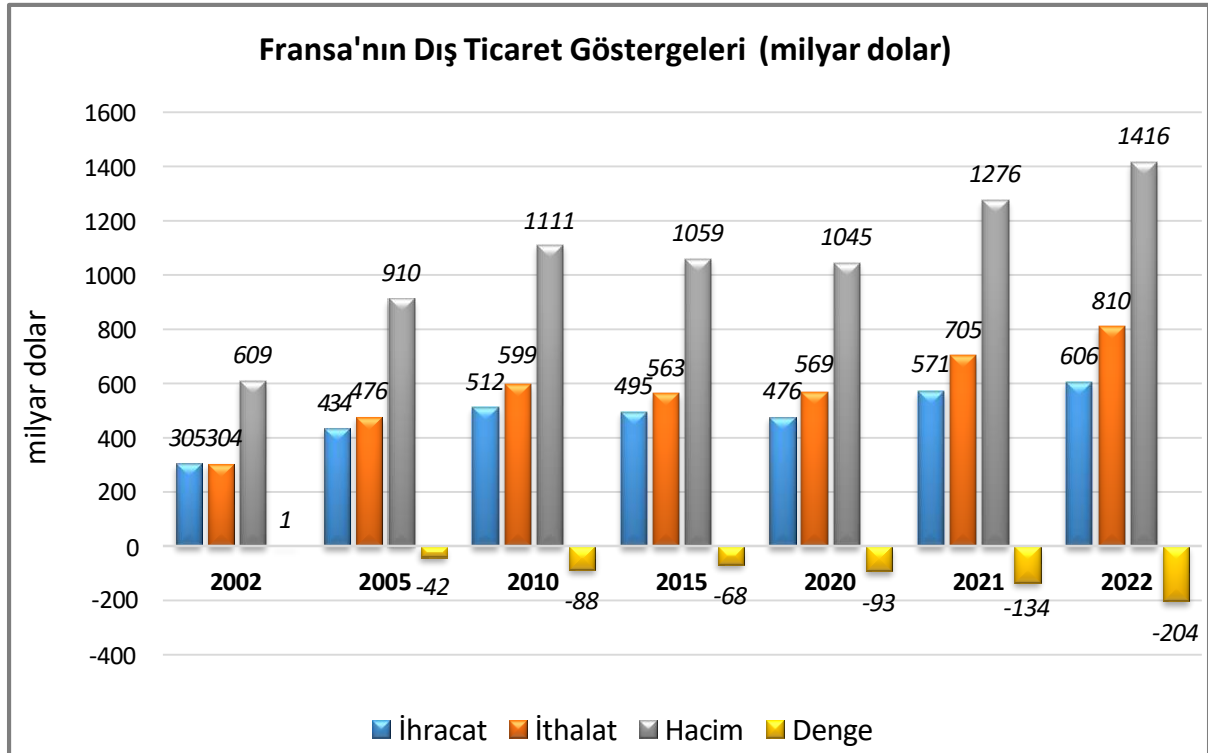
2022 yılında 605 milyar dolarlık (%6,1 artan) ihracatla dünyada 9. sırada yer ÷lke, Avrupa'da 4. sıradaki ihracatçıdır. Aynı yıl 810 milyar dolarlık (%14,9 artan) ithalatla dünyada 6. sırada olan ÷lke Avrupa ÷lkeleri arasında 2. sıradaki ithalatçı konumundadır..

÷lkenin dünyaya ihracatında en önemli ürün grupları makinalar, hava taşıtları, motorlu kara taşıtları, elektrikli makine ve cihazlar, eczacılık ürünleri, uçucu yağlar ve kozmetik, plastikler ve mamulleri, alkollü ve alkolsüz içecekler, demir çelik ve mineral yakıtlardır.

÷lkenin dünyadan ithalatında en önemli ürün grupları makinalar, motorlu kara taşıtları, mineral yakıtlar ve yağlar, elektrikli makina ve cihazlar, eczacılık ürünleri, plastikler ve mamulleri, optik fotoğraf ölçü tıbbi alet ve cihazları, organik kimyasallar, demir-çelik ve demir ve çelikten eşyadır. Yüksek teknoloji ihracatında 2021 yılında 98 milyar dolar ile dünyada 11. Sırada yer almıştır.

÷lkenin 2022 yılında en çok ihracat yaptığı ÷lkeler Almaya, İtalya, ABD, Belçika ve İspanya iken ithalatında başı çeken ÷lkeler Almanya, Çin Belçika, ABD ve İspanya olmuştur.

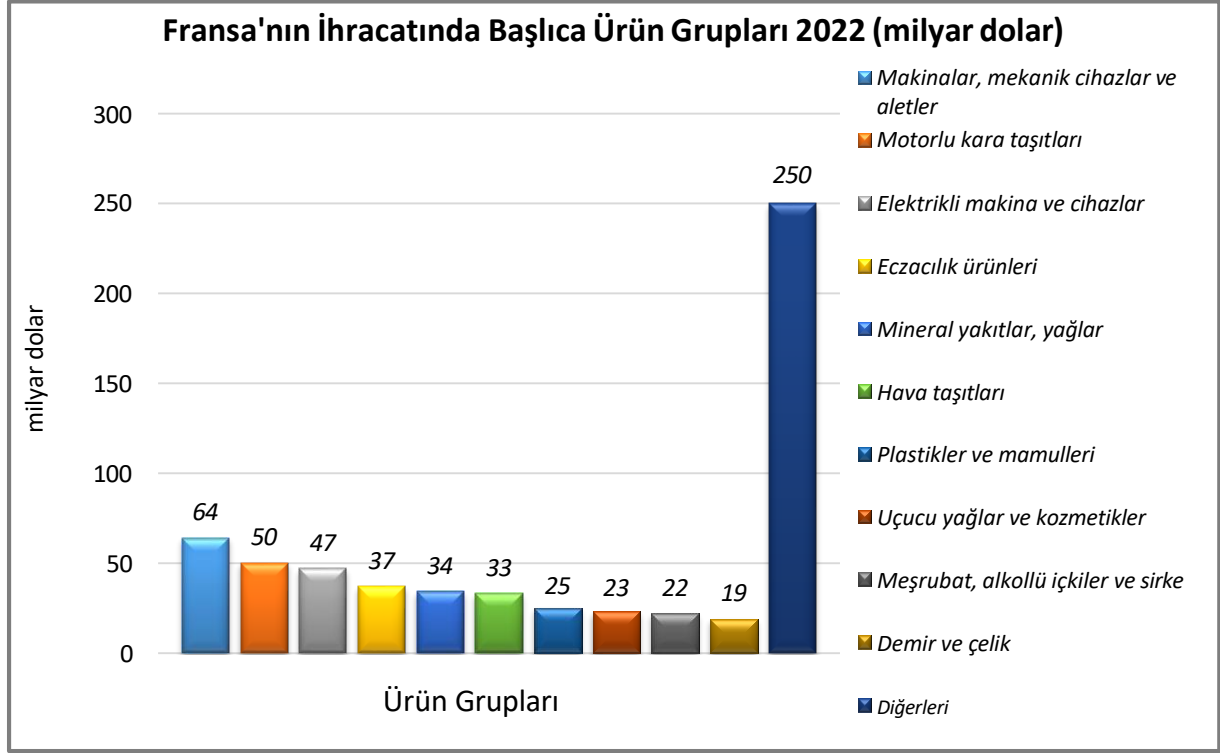
Fransa'nın Dış Ticareti



Kaynak: Trade Map - Fransa direct data

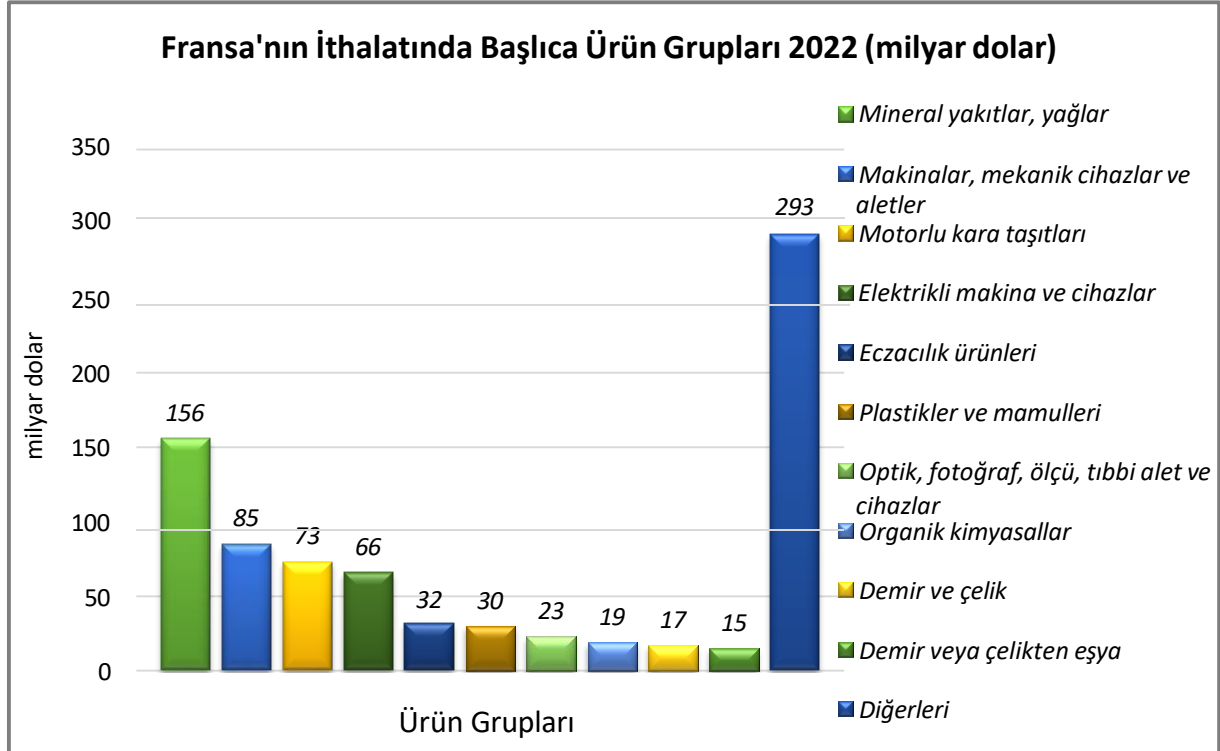
Başlıca Ürünler İtibarı ile Dış Ticaret

İhracat



Kaynak: Trade Map/Fransa-direct data [Detaylı tablo için tıklayınız](#)

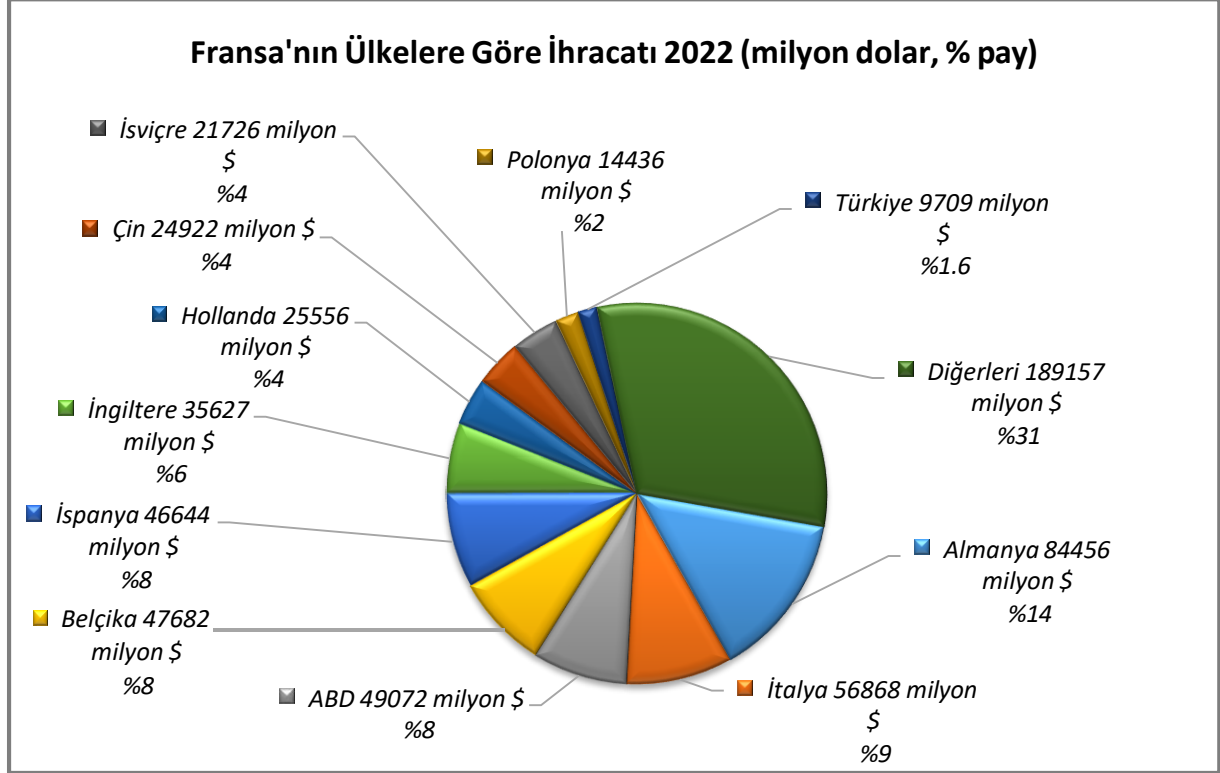
İthalat



Kaynak: Trade Map/Fransa-direct data [Detaylı tablo için tıklayınız](#)

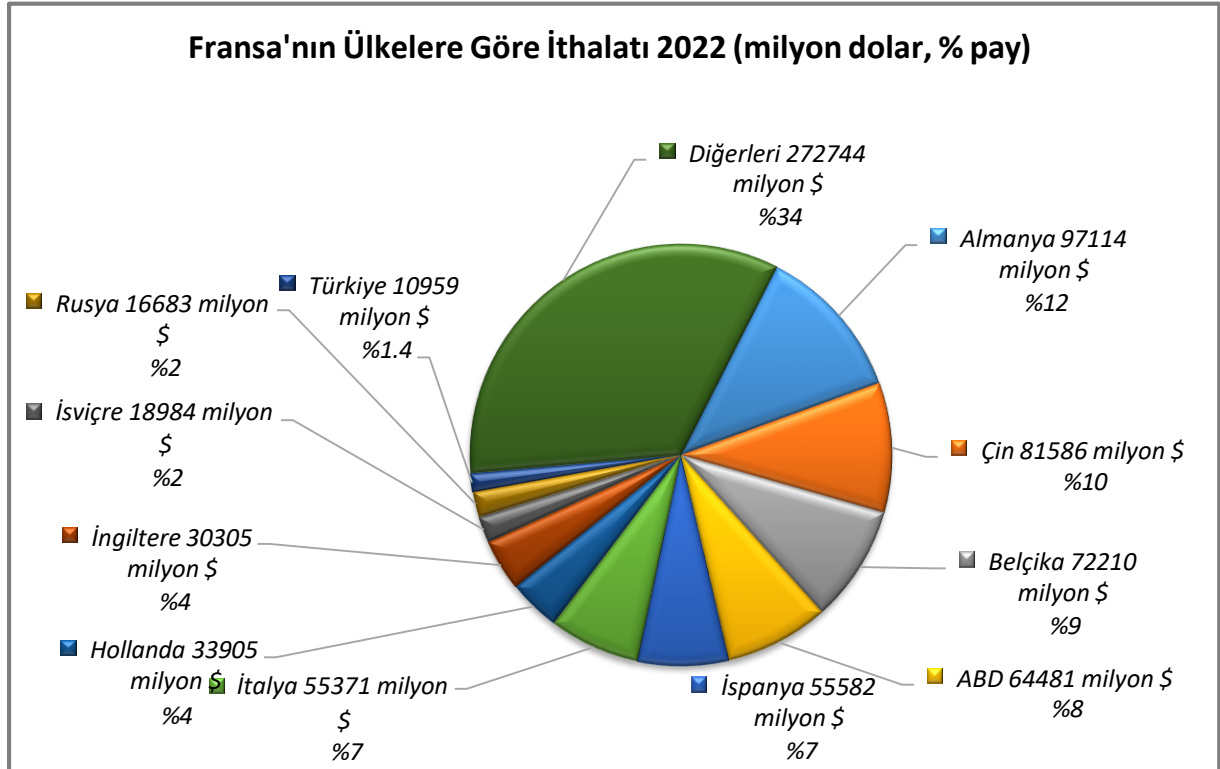
Başlıca Ülkeler İtibarı ile Dış Ticaret

İhracat



Kaynak: Trade Map /Fransa-direct data [Detaylı tablo için tıklayınız](#)

İthalat



Kaynak: Trade Map /Fransa-direct data [Detaylı tablo için tıklayınız](#)

4. DOĐRUDAN YABANCI YATIRIMLAR

Dođrudan Yabancı Yatırımların Görünümü

UNCTAD tarafından yayınlanan 2023 Dünya Yatırım Raporu'na göre, Fransa'ya doğrudan yabancı yatırım akışı 2021 30 885 milyon dolar iken 2022 yılında 36 413 milyon dolara yükselmiştir. Ülke 2021 yılında en çok yatırım alan ülkeler arasında AB ülkeleri arasında 1. Avrupa ülkeleri arasında 2 sıradadır.

2022 de Fransa'nın yurtdışında yaptığı doğrudan yabancı sermaye yatırımları (akış) 48 026 milyon dolar olmuştur , 2021 yılında bu değer 44 672 dolar olmuştur. Bu kapsamda 2022 yılında dünyada 15. sıradaki yatırımcı olmuştur.

Fransa, 2022 yılında 897 milyar dolarlık toplam yabancı sermaye stoku ile dünyada 13. sıradadır. AB ülkeleri arasında 5. sıradadır.

2022 yılında Fransa'nın ülke dışına en çok yatırım stoku olan ülkeler arasında 1 489 811 milyon dolar değerindeki yatırım ile dünyada 11 sırada yer almıştır.

Fransa'nın 115 ülke ile ikili yatırım anlaşması bulunmaktadır. <https://www.lloydsbanktrade.com/en/market-potential/france/investment#>

UNCTAD 2022 Dünya Yatırım Raporu'na göre, Fransa, DYY inceleme mekanizmasına tabi sektörler ve kilit teknolojiler kapsamına , yenilenebilir enerji üretimi ile ilgili teknolojileri dahil etmiştir .Ayrıca Covid 19 salgını ertesine sağlık ve ARGE yatırımları önemsemeye başlanmıştır.

Fransa'yı yatırım için çekici kılan özellikler: Batı Avrupa'nın merkezinde stratejik bir coğrafi konumu, gelişmiş bir üçüncül sanayi (turizm dahil), geniş bir sanayi üssü ve güçlü tarımsal üretim, güçlü bir altyapı ve kaliteli kamu hizmetleri, nitelikli ve üretken işgücü (saatlik üretkenlik açısından 2. sıradaki Avrupa ülkesi) ve dinamik bir demografi, yatırım dostu bir iş ortamı ve nispeten istikrarlı ve şeffaf bir yasal çerçevedir. Büyük çok uluslu şirketlerden yüksek teknolojiye yeni kurulan gibi farklı özelliklere sahip firmalar ülkede yatırım yapmaktadır.

Fransız ekonomisinde DYY'yi çekme konusundaki zayıf yönleri ise: Dünyadaki en yüksek kurumlar vergisi oranlarından birini uygulaması, yüksek işçilik maliyeti, vergi ve çalışma rejimlerinin ağırlığı, özellikle gençleri ve yaşlı işçileri etkileyen yüksek işsizlik oranıdır (2020'de %8, IMF). Yüksek kamu harcamaları zaten önemli düzeyde olan kamu borcunu beslemekte (2020'de GSYİH'nin%99,2'si, IMF) ile ihracat için faaliyet gösteren firmalar ile KOBİ'lerin ARGE'ye düşük düzeyde yatırım yapmasıdır.

DYY'yi motive etmek için Hükümetin aldığı önlemler: Son yıllarda ülke ekonomisini canlandırmak ve yabancı yatırımcıları çekmek amacıyla birçok reform yapılmıştır. Bunlar:

- Yabancı şirketlerin kurulması için idari formalitelerin sayısı azaltılması,
- 20 milyar EUR tutarında bir vergi kredisi programının oluşturulması (rekabet edebilirlik vergisi kredisi), dayanışma vergisinin kaldırılması ve yenilikçi genç şirketler için araştırma vergisi kredisi ve teşviklerinin oluşturulması,

- Mesleki eğitimi güçlendiren ve işgücü piyasasına daha fazla esneklik katan yeni bir çalışma yasası oluşturma projesi konusunda çalışılması,
- Kurumlar vergisi oranını düşüren vergi önlemlerini içeren 2020 finans bütçesinin düzenlenmesi,
- Ar-Ge için rekabeti kolaylaştırıcı vergi düzenlemelerinin yapılması,
- Start-up'lar ve yeni işletmeler için geçici vergi muafiyet düzenlemeleri,
- Yabancı şirketlere, Fransız şirketleriyle aynı sübvansiyonlara erişim imkânıdır (üretken yatırım için destek, Ar-Ge, mesleki eğitim, istihdam yaratma vb. konularda).

Yatırım İlişkileri

Türkiye'nin 2022 yılı itibarıyla yurtdışındaki 42,8 milyar dolar değerindeki toplam yurtdışı doğrudan yatırım stokunun Fransa 136 milyon dolar değerindeki Doğrudan yabancı sermaye yatırımı Fransa'da bulunmaktadır. Yurt dışı DYS stokumuzun %0,3'üne karşılık gelmektedir.

2021 yılı itibarıyla Yurt Dışında Yerleşik Kişilerin Türkiye'deki Doğrudan Yatırımlarının stoku 87,9 milyar dolar değerinde olup Fransa'dan gelen yatırım stoku 5,5 milyar dolar düzeyindedir. Toplam yatırım stokumuzda Fransa'nın payı %6,3'dür ve yabancı sermaye stoku sıralamasında 8. ülkedir.

Serbest Bölgeler

Fransa'nın Bordeaux limanında Serbest Ticaret bölgesi ve Guayan' da "Guyana Serbest Ticaret Bölgesi" bulunmaktadır.

Bordo Limanı her yıl 1600'den fazla gemiyi ağırlamakta ve Limanda 100'den fazla şirket, hizmet vermektedir. Liman, yaklaşık 140 hektarlık bir araziye kaplamaktadır. Beş dış limanından biri olan Le Verdon limanı, Serbest Ticaret Bölgesi olarak da hizmet vermektedir. Pauillac, Blaye, Ambes ve ek bir 1.351 hektarlık alana sahip Bassens diğer dış limanlardır.

Verdon 59 hektarlık serbest bölgeye sahiptir. Gümrük ve vergiden muaf bölge statüsüne sahiptir. Gezer vinç, 600 m'den fazla rıhtım, 12.000 m²'lik alana sahip depo, soğutmalı konteynerler ve Bordeaux bölgesine çeşitli yöntemlerle taşıma imkânı mevcuttur. La Verdon limanı konteyner ve kereste kargolarında uzmanlaşmıştır. Pauillac limanında, petrol ve kereste kargolarına hizmet verilmektedir. Blaye limanı tahıllar ve kimyasal ürünlerde uzmanlaşmıştır. Ambes limanına petrol ve kimyasal ürünlerin giriş -çıkışı yapılmaktadır.

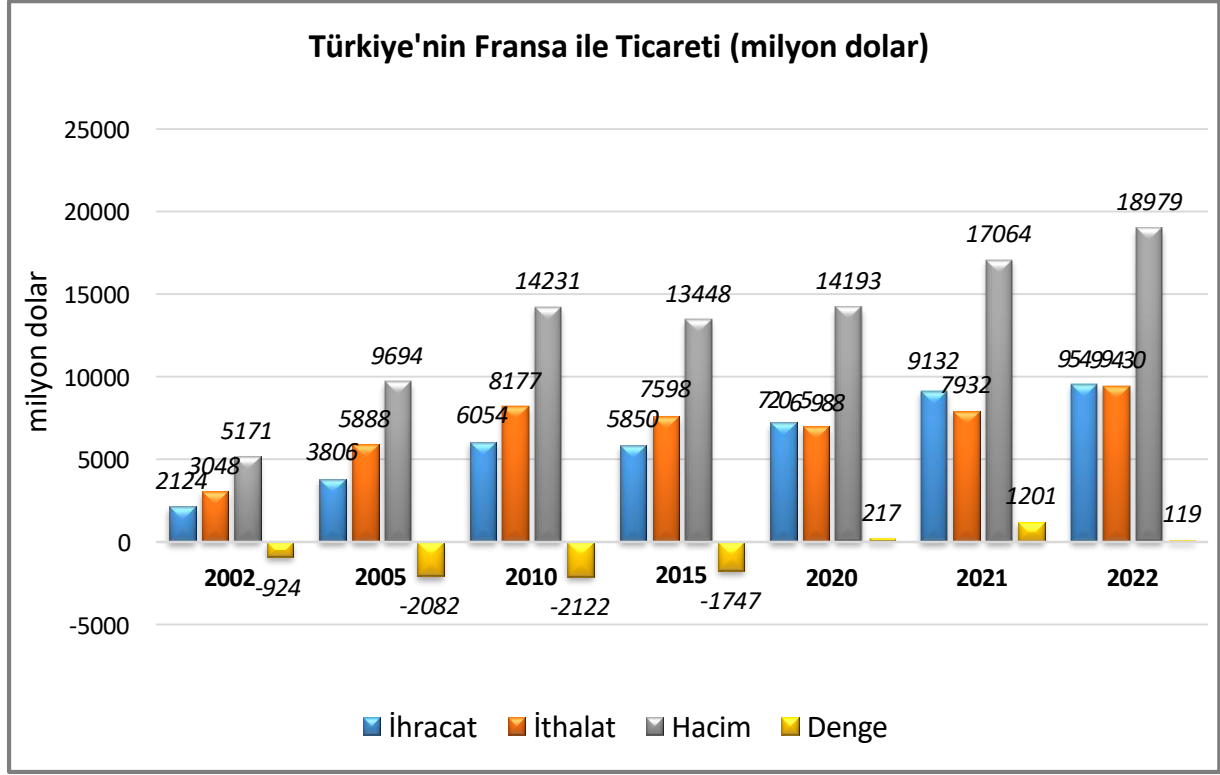
Bassens limanına tahıllar, karışık dökme ürünler, konteynerler ve kereste ürünleri gelirken, Bordo limanında ticari yük gemilerinin yanı sıra yolcu gemilerine de hizmet verilmektedir.

Guyana Serbest Ticaret Bölgesinde de Cayenne 'de dört gümrükleme ofisi (Dégrad des Cannes, Rochambeau, Saint-Laurent-du-Maroni ve Saint-Georges-de-Oyapock) bulunmaktadır. Cayenne de ayrıca bir posta gümrükleme ve denetim merkezi de hizmet vermektedir. Rochambeau, Cayenne, Saint-Laurent-du-Maroni ve Saint-Georges-de-Oyapock kara denetim Birimi, Kourou 'da bir deniz denetim birimi ve Cayenne'de servisler arası bölge irtibat merkezi bulunmaktadır. (Detaylı Bilgi için : https://ec.europa.eu/taxation_customs/free-zones_en)

5. TÜRKİYE ile TİCARET

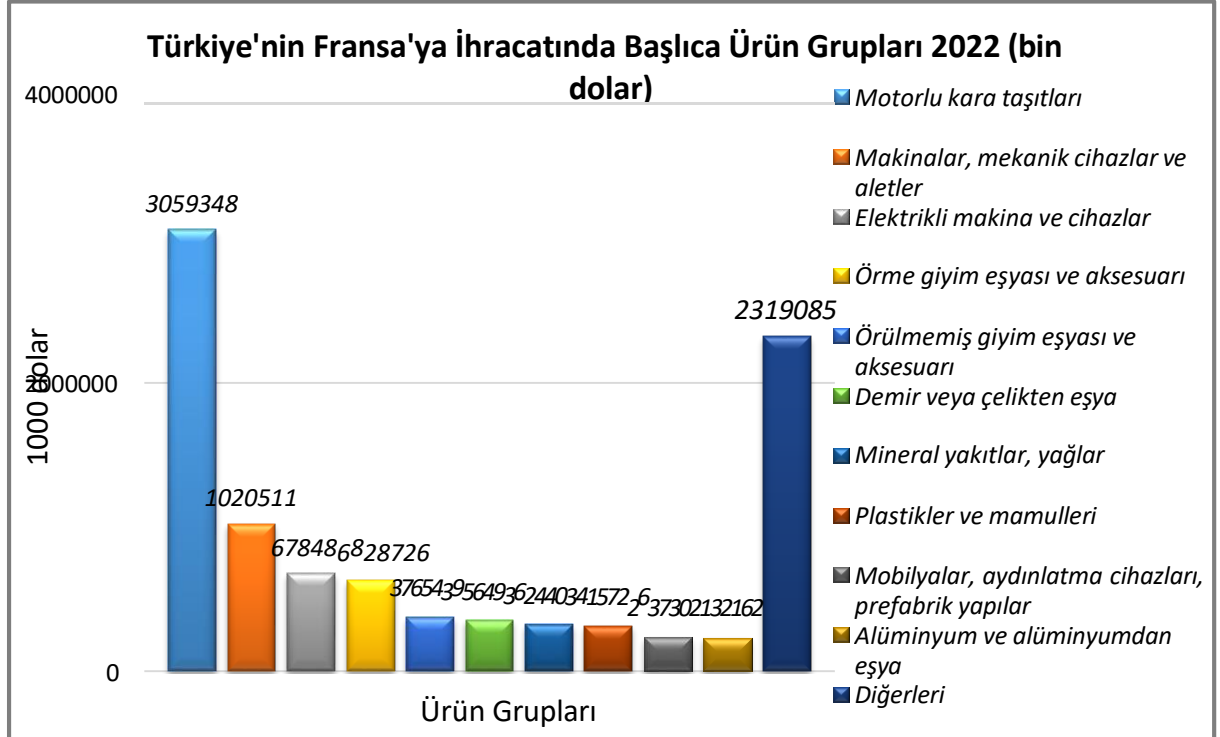
Genel Durum

Türkiye-Fransa Dış Ticareti



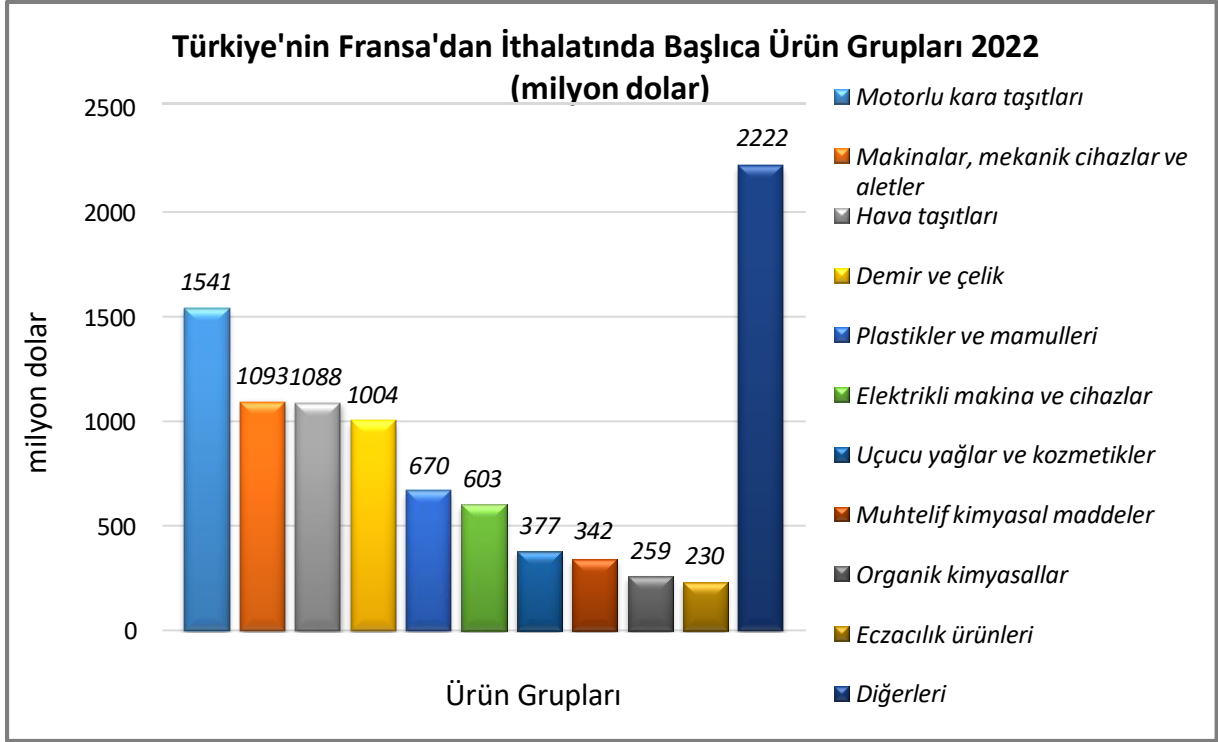
Kaynak: Trade Map /Türkiye-direct data

Türkiye'nin Fransa'ya İhracatında Başlıca Ürünler



Kaynak: Trade Map -direct data [Detaylı tablo için tıklayınız](#)

Türkiye'nin Fransa'dan İthalatında Başlıca Ürünler



Kaynak: Trade Map /Türkiye-directdata [Detaylı tablo için tıklayınız](#)

EKLER:**EK-1: Fransa'nın İhracatında Başlıca Ürünler (bin dolar)**

Sıra	GTİP	ÜRÜNLER	2020	2021	2022	Pay (%, 2022)	Değişim (%, 2021- 2022)
TOPLAM İHRACAT (Diğerleriyle)			476 082 181	570 841 608	605 855 554	100	6,1
1.	8802	Helikopterler, uçaklar vb.; uzay araçları (uydular dahil), uzay araçlarını fırlatıcı araçlar ve yörünge-altı araçları	23 046 978	25 597 981	25 993 729	4,3	1,5
2.	3004	Tedavide veya korunmada kullanılmak üzere hazırlanan ilaçlar (dozlandırılmış)	28 092 478	27 102 981	25 784 473	4,3	-4,9
3.	8703	Otomobiller	18 476 614	20 671 149	20 886 365	3,4	1
4.	8411	Turbojetler, turbopropellerler ve diğer gaz türbinleri	11 759 488	13 130 045	15 753 070	2,6	20
5.	8708	Karayolu taşıtları için aksam ve parçalar	12 604 675	13 839 463	13 086 094	2,2	-5,4
6.	2204	Taze üzüm şarabı (kuvvetlendirilmiş şaraplar dahil) ve üzüm şırası	9 974 609	13 131 316	12 893 788	2,1	-1,8
7.	2711	Petrol gazları ve diğer gazlı hidrokarbonlar	1 693 899	2 996 063	12 170 687	2	306,2
8.	4202	Deri ve köseleden sandık, bavul, valiz, evrak çantası, seyahat eşyası, kılıf vb.	8 218 284	10 543 599	11 852 319	2	12,4
9.	2710	Petrol yağları ve bitümenli minerallerden elde edilen yağlar	4 735 871	7 229 151	10 752 035	1,8	48,7
10.	3304	Güzellik, makyaj ve cilt bakımı için müstahzarlar (güneşlenme kremleri ve müst. dahil), manikür ve pedikür müstahzarları	8 958 479	10 777 114	10 665 137	1,8	-1
11.	3002	İnsan kanı, hayvan kanı, serum, aşı, toksin vb. Ürünler	8 099 202	10 067 273	9 972 799	1,6	-0,9
12.	8542	Elektronik entegre devreler	6 479 863	7 497 331	9 842 776	1,6	31,3
13.	2716	Elektrik enerjisi	2 154 501	7 124 459	9 025 804	1,5	26,7
14.	8704	Eşya taşımaya mahsus motorlu taşıtlar	6 887 256	8 455 060	7 673 755	1,3	-9,2
15.	1001	Buğday ve mahlut	4 540 750	4 549 187	7 327 641	1,2	61,1

Kaynak: Trade Map/Fransa-direct data

EK-2: Fransa'nın İthalatında Başlıca Ürünler (bin dolar)

Sıra	GTİP	ÜRÜNLER	2020	2021	2022	Pay (%, 2022)	Değişim (%, 2021- 2022)
TOPLAM İTHALAT (Diğerleriyle)			569 325 016	704 797 846	809 923 164	100	14,9
1.	2711	Petrol gazları ve diğer gazlı hidrokarbonlar	8 186 050	20 417 544	63 361 245	7,8	210,3
2.	8703	Otomobiller	36 554 483	40 523 116	37 387 653	4,6	-7,7
3.	2710	Petrol yağları ve bitümenli minerallerden elde edilen yağlar	16 351 266	25 017 024	36 150 079	4,5	44,5
4.	2709	Ham petrol (petrol yağları ve bitümenli minerallerden elde edilen yağlar)	11 597 684	19 821 088	34 955 507	4,3	76,4
5.	8708	Karayolu taşıtları için aksam ve parçalar	12 908 130	16 356 765	16 974 898	2,1	3,8
6.	3004	Tedavide veya korunmada kullanılmak üzere hazırlanan ilaçlar (dozlandırılmış)	18 156 236	18 004 720	16 840 545	2,1	-6,5
7.	2716	Elektrik enerjisi	842 375	3 993 028	16 557 372	2	314,7
8.	8517	Telefon cihazları, ses, görüntü veya diğer bilgileri almaya veya vermeye mahsus diğer cihazlar	12 066 491	14 047 757	13 371 708	1,7	-4,8
9.	3002	İnsan kanı, hayvan kanı, serum, aşı, toksin vb. Ürünler	8 353 979	13 381 049	12 624 430	1,6	-5,7
10.	8411	Turbojetler, turbopropellerler ve diğer gaz türbinleri	8 889 925	9 543 175	11 698 411	1,4	22,6
11.	8471	Otomatik bilgi işlem mak. bunlara ait birimler; manyetik veya optik okuyucular, verileri koda dönüştüren ve işleyen mak.	10 354 008	11 897 083	10 855 478	1,3	-8,8
12.	8704	Eşya taşımaya mahsus motorlu taşıtlar	6 138 031	7 282 573	6 625 789	0,8	-9
13.	8542	Elektronik entegre devreler	3 709 051	4 776 247	6 010 478	0,7	25,8
14.	9018	Tıpta, cerrahide, dişçilikte ve veterinerlikte kullanılan alet ve cihazlar	5 344 842	6 181 958	5 978 326	0,7	-3,3
15.	9403	Diğer mobilyalar ve bunların aksam ve parçaları	4 467 164	5 919 633	5 702 912	0,7	-3,7

Kaynak: Trade Map /Fransa-direct data

EK-3: Fransa'nın Ülkelere Göre İhracatı (bin dolar)

Sıra	Ülke (ilk 15)	2020	2021	2022	Pay (% 2022)	Değişim (% 2021-2022)
TOPLAM İHRACAT (Diğerleriyle)		476 082 181	570 841 608	605 855 554	100	6,1
1.	Almanya	69 122 831	81 518 005	84 455 806	13,9	3,6
2.	İtalya	36 784 145	46 222 957	56 868 218	9,4	23
3.	ABD	37 087 077	41 312 642	49 072 230	8,1	18,8
4.	Belçika	35 260 863	43 929 726	47 682 089	7,9	8,5
5.	İspanya	35 146 466	43 611 644	46 644 197	7,7	7
6.	İngiltere	30 888 464	33 785 020	35 627 429	5,9	5,5
7.	Hollanda	18 240 367	23 431 623	25 555 621	4,2	9,1
8.	Çin	19 998 060	28 486 784	24 921 500	4,1	-12,5
9.	İsviçre	16 441 234	20 172 802	21 725 885	3,6	7,7
10.	Polonya	10 574 465	14 153 847	14 436 052	2,4	2
11.	Türkiye	7 184 177	8 684 434	9 709 121	1,6	11,8
12.	Singapur	8 015 543	8 474 462	9 323 906	1,5	10
13.	İrlanda	3 818 949	5 332 684	6 875 893	1,1	28,9
14.	Portekiz	5 424 888	6 301 042	6 850 127	1,1	8,7
15.	Japonya	6 421 968	7 702 563	6 704 750	1,1	- 13

Kaynak: Trademap/Fransa-direct data

EK-4: Fransa'nın Ülkelere Göre İthalatı (bin dolar)

Sıra	Ülke (ilk 15)	2020	2021	2022	Pay (% 2022)	Değişim (% 2021-2022)
TOPLAM İTHALAT (Diğerleriyle)		569 325 016	704 797 846	809 923 164	100	14,9
1.	Almanya	81 518 129	96 105 479	97 113 895	12	1
2.	Çin	64 429 489	76 187 255	81 586 190	10,1	7,1
3.	Belçika	37 048 975	53 825 359	72 209 652	8,9	34,2
4.	ABD	35 234 726	40 272 685	64 480 694	8	60,1
5.	İspanya	40 373 896	49 753 933	55 582 151	6,9	11,7
6.	İtalya	44 714 846	54 615 580	55 370 963	6,8	1,4
7.	Hollanda	25 884 299	32 974 625	33 904 850	4,2	2,8
8.	İngiltere	19 518 986	25 698 739	30 304 825	3,7	17,9
9.	İsviçre	14 823 365	17 603 207	18 983 869	2,3	7,8
10.	Rusya	6 513 564	11 973 927	16 682 911	2,1	39,3
11.	Polonya	12 900 339	16 054 293	16 551 977	2	3,1
12.	Türkiye	8 884 675	10 817 490	10 959 498	1,4	1,3
13.	İrlanda	8 548 907	9 811 308	9 887 841	1,2	0,8
14.	Japonya	9 626 816	11 129 953	9 825 345	1,2	-11,7
15.	Hindistan	5 494 707	7 945 613	9 491 490	1,2	19,5

Kaynak: Trade Map /Fransa-direct data

Ek-5: Türkiye'nin Fransa'ya İhracatında Başlıca Ürünler (bin dolar)

Sıra	GTİP	ÜRÜNLER	2020	2021	2022	Pay (%, 2022)	Deği şim (%, 202 1- 202 2)
TOPLAM İHRACAT (Diğerleriyle)			7 204 647	9 132 265	9 548 796	100	4,6
1.	8703	Otomobiller	1 641 204	1 753 034	1 513 256	15,8	- 13,7
2.	8704	Eşya taşımaya mahsus motorlu taşıtlar	404 597	542 073	523 060	5,5	-3,5
3.	8708	Karayolu taşıtları için aksam ve parçalar	343 441	427 752	503 701	5,3	17,8
4.	8702	10 veya daha fazla kişi taşımaya mahsus motorlu taşıtlar	285 660	333 145	309 609	3,2	-7,1
5.	2710	Petrol yağları ve bitümenli minerallerden elde edilen yağlar	46 209	109 612	241 602	2,5	120, 4
6.	6109	Tişörtler, fanilalar, atletler, kaşkorseler ve diğer iç giyim eşyası (örme)	135 329	152 977	160 063	1,7	4,6
7.	8418	Buzdolapları, dondurucular ve diğer soğutucu ve dondurucu cihazlar ve ısı pompaları	120 077	152 418	155 277	1,6	1,9
8.	8701	Traktörler	87 041	100 214	140 811	1,5	40,5
9.	6110	Kazak, süveter, hırka, yelek vb. eşya (örme)	79 248	123 251	140 074	1,5	13,6
10.	6115	Külotlu çoraplar, taytlar, kısa ve uzun konçlu çoraplar, soketler (varis çorapları dahil) ve patik çoraplar (örme)	114 860	141 919	139 271	1,5	-1,9
11.	8516	Elektrikli su ısıtıcıları, elektrotermik cihazlar, ortam ısıtıcıları, saç ve el kurutucuları, ütüler, rezistanslar	115 236	152 637	134 073	1,4	- 12,2
12.	9403	Diğer mobilyalar ve bunların aksam ve parçaları	96 623	131 896	128 701	1,3	-2,4
13.	6204	Kadınlar ve kız çocuk için takım elbise, takım, ceket, blazer, elbise, etek, pantolon etek, vb.(yüzme kıyafetleri hariç)	74 109	98 376	124 925	1,3	27
14.	6203	Erkekler ve erkek çocuk için takım elbise, takım, ceket, blazer, pantolon, tulum ve şort (yüzme kıyafeti hariç)	65 255	85 154	103 942	1,1	22,1
15.	8536	Gerilimi 1000 voltu geçmeyen elektrik devresi teçhizatı (anahtarlar, röleler, sigortalar, fişler, kutular vb.)	80 328	95 611	103 801	1,1	8,6

Kaynak: Trade Map /Türkiye-direct data

**Ek-6: Türkiye'nin Fransa'dan İthalatında Başlıca Ürünler
(bin dolar)**

Sıra	GTİP	ÜRÜNLER	2020	2021	2022	Pay (%, 2022)	Değişim (%, 2021- 2022)
TOPLAM İTHALAT (Diğerleriyle)			6 988 092	7 931 527	9 429 822	100	18,9
1.	8802	Helikopterler, uçaklar vb.; uzay araçları (uydular dahil), uzay araçlarını fırlatıcı araçlar ve yörünge-altı araçları	391 895	683 315	999 671	10,6	46,3
2.	8703	Otomobiller	722 309	431 846	672 257	7,1	55,7
3.	8708	Karayolu taşıtları için aksam ve parçalar	454 624	397 808	425 537	4,5	7
4.	7204	Dökme demirin, demirin veya çeliğin döküntü ve hurdaları veya bunların eritilmesi ile elde dilmış külçeler	193 892	341 959	332 897	3,5	-2,7
5.	8701	Traktörler	140 567	291 269	329 371	3,5	13,1
6.	7208	Demir veya alaşımsız çelikten yassı hadde ürünleri (genişlik >= 600 mm)	218 444	244 061	263 384	2,8	7,9
7.	7225	Diğer alaşımlı çelikten yassı hadde mamulleri (genişliği 600 mm.veya daha fazla)	164 545	259 393	216 059	2,3	-16,7
8.	8411	Turbojetler, turbopropellerler ve diğer gaz türbinleri	130 936	56 493	178 863	1,9	216,6
9.	8406	Buhar türbinleri	139	76 914	168 674	1,8	119,3
10.	3303	Parfümler ve tuvalet suları	42 389	93 019	144 350	1,5	55,2
11.	3904	Vinil klorür veya diğer halojenlenmiş olefinlerin polimerleri (ilk şekillerde)	124 632	202 765	123 291	1,3	-39,2
12.	3002	İnsan kanı, hayvan kanı, serum, aşı, toksin vb. Ürünler	131 270	129 064	118 129	1,3	-8,5
13.	3811	Vuruntuyu önleyici, oksidasyonu durdurucu müstahzarlar, peptizan katkıları, aşınmayı önleyici katkıları, vb. Müstahzarlar	78 583	83 929	110 921	1,2	32,2
14.	3004	Tedavide veya korunmada kullanılmak üzere hazırlanan ilaçlar (dozlandırılmış)	122 870	131 037	105 898	1,1	-19,2
15.	3304	Güzellik, makyaj ve cilt bakımı için müstahzarlar (güneşlenme kremleri ve müst.. dahil), manikür ve pedikür müstahzarları	67 119	76 879	103 354	1,1	34,4

Kaynak: Trade Map /Türkiye-direct data